




RESUMU
Renovation
VINTAGE
STYLE



大人の感性を刺激する
くつろぎのヴィンテージスタイル

アンティーク家具やアイアン雑貨など
時代に流されない古き良きテイストを愛する人に
フィットするヴィンテージ空間。
古材調デザインのクロスに、エイジング加工された味わいのあるドア、
リアルな質感がインダストリアルな雰囲気演出します。
無骨さとスタイリッシュが共存する大人の住まいは
住むほどに風合いが増していくのも楽しみのひとつです。

KITCHEN

キッチン/WOODONE・フレームキッチン

「黒の鉄×無垢の木」で形づくるキッチン。

見せて並べるために調理道具にこだわったり、
使い勝手や気分によって、収納物のレイアウトを変えてみたり。
自分なりに使いこなす楽しみが生まれます。



※画像はイメージです。一部オプション対応の仕様を合います。

主な機能

- ワークトップ
ステンレス(ハイプレション)/集成材(オーク)
- シンク
スクエアマルチシンク ステンレス
- 水栓金物
浄水器一体型水栓
- 加熱機器
2IH+ラジエントヒーター
- レンジフード
ブーツ型シリコファン

コンビネーションワークトップ



スクエアマルチシンク



木製カウンター部分のワレタン塗装は、通常の塗装工
程よりも中塗り工程を増やしているため、従来のワレ
タン塗装からさらに木に強い仕上げとなっています。

シャープなフォルムで意匠性・作業性
ともに優れたステンレススクエアマルチ
シンク。

ステンレスワークトップ



木製スリット



ブーツ型フード



ハンドシャワー付浄水器




円弧状の研磨仕上げで、落ちついた
マットな風合いが特徴。手あかやす
り傷も目立ちにくく、音殺のお手入
れもとても楽です。

I型は片側サイドを、P型はさらに
キッチン背面を木製スリットに。デ
ザインの軽やかさや通気性を保ち
つつ配管や収納物を視界から隠
やかに覆います。

長く使われ暮われつづけてきたカ
タチは、フレームキッチンとの相性
も抜群です。

シンクのお掃除などに便利な、引き
出しやすいハンドシャワー付き。先
端の切り替えレバーで、シャワー・
原水・浄水を簡単に選択できます。



TOILET トイレ/LIXIL・ベシアPita(ワチレス)

使うたびに節水できる清潔感あふれるトイレ。

一日に何度も使うトイレだから、シンプルで美しいフォルムと
お掃除のしやすさを追求。節水機能で大切な水を賢く節約します。

主な仕様

- I型 手洗い付き
- ハイパーキラミック
- 壁リモコン
- アイアンペーパーホルダー
- タオルレール

ペーパーホルダー



タオル掛け



節水機能

大洗浄5L、小洗浄3.8Lの「超節水ECOSトイレス」。従来
品(大13L)と比べ、約69%の節水を実現。
2日でお風呂1杯分の節約(お風呂1杯を180分計算)



FLOORING

床材/ikuta・銘木フロアラステック

しっとりやさしい風合いに光触媒効果をプラス。

美しい時の流れを紡ぎ出すスタイリッシュな「白」。広葉樹の最高峰、
ウォルナットのやさしい風合いをそのままにしたホワイトのグラデーションです。
素足に伝わる木肌感、スタイリッシュな空間演出します。

AWF(エアークォッシュ・フローリング)

室内照明が当たるだけで、不潔物質や不安物質を水や炭
酸ガスに分解・除去する「可視光型光触媒」をフローリン
グ材に採用。インフルエンザウイルス、ノロウイルスにも効
果を発揮。安心・安全・健康な暮らしを再考できます。
※代替であるネコカリシウィルスで評価を実施

断面図



AWラステック塗装

漆もりのあるオイル塗装
の風合いと、水拭きがで
きやすかつたにくいUV塗
装が一層になった。画
期的な仕上げです。



WET AREA フロアタイル

濃淡変化のある天然木のような
表情に仕上がります。



FIXTURE 建具/LIXIL・ヴァンティア

経年変化したコクのある色味まで表現。


ストライプ柄のレトロ調ガラスとマットなブラックカラー。
限りなく黒に近いダークカラーがトレンド感を演出します。

ガラス

表面にストライプの柄が入った
シャープな印象を与えるモール
ガラス。

サーフェイス

ハンドメイドな印象を醸し出す不
均一な塗りの単色カラー。



BATH ROOM

浴室/LIXIL・アライズ

機能性も心地良さも
ワンランク上のバスルーム。

一日の疲れを癒すリラクゼーションバスは、水はけ
のよい高排水性フロアが湿気を抑え、快適なバス
タイムをお約束します。浴槽グリップも標準装備です。



主な仕様

- バスサイズ 1316サイズ
- キレイサーモフロア
- ストレートライン浴槽
- クラシックス水栓(メタルマット調)
- エコアクアシャワー

ストレートライン浴槽

シンプルなデザインがスタ
イリッシュなイメージの空
間を演出。浴槽スペースを
最大限に確保できます。



クラシックス水栓

クラシックス水栓は、クラ
シックスの高級感、凹凸の
少ないフラットな形状で、お掃除
もカンタンです。



タオル掛け

直線的なデザインや質感、形状
などシンクがより見えます。



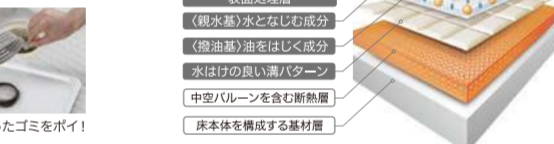
くるりんボイ排水口

くるりんボイ排水口の使い方はシン
クで簡単!お湯をぬいて、うずのチ
カラでままとまったゴミを捨て
ることができます。



キレイサーモフロア

足が床に触れたときに足裏から逃げる熱を、従来の床に比
べて約25%低減。足裏にヒヤッと感じる冷たい床の不満を
解決しました。



POWDER ROOM 洗面台/toolbox・アイアンスタンドシンク

見せたい洗面台。

人気の実験用シンクにスチールの脚を組み合わせた、スタンド式の洗面台。
すっきりした足元で、空間に広がり演出できます。

主な仕様

- アイアンスタンドシンク
(ブラック)
- オープン棚2段(集成材)
- スクエア陶器シンク
- 壁付けハンドル混合栓
- 古材の洗面ミラー
- アイアンハンガーバー

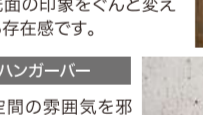
シンク

スクエアの広々としたシンクは、
大きな桶を置いて作業をする
たり、花を生けたりと作業をする
のも楽々。




古材洗面ミラー

フレームに古材を使っ
た、洗面にちょうど良いサ
イズのウォールミラー。
タチでもココでも使え、
洗面の印象をぐんと変え
る存在感です。



ハンガーバー

空間の雰囲気を邪魔
しない、スッキリ
とした仕上がりが特
徴のタオル掛け。



CLOTH クロス/ビニールクロス

グレーカラーで
空間に落ち着きをもたらします。

グレーがかったホワイトのク
ロスをベースにセレクト。
真っ白ではない風合いが、落
ち着いたクールな空間へ仕
上げます。

ペースタロス




グレーカラー

SWITCH スイッチ/Panasonic・クラシックシリーズ

時代を超えて愛されるレトロな魅力。

細部の仕上げや色味までこだわった「クラシックシ
リーズ」は、インテリア空間に調和するタンブラースイッチです。



STYLE ACCENT

アメリカンヴィンテージを感じさせるディテールにこだわったアクセント。



INNER WINDOW

オリジナル
圧迫感をなくした
シャープな空間へ。
空間につながる持たせる、
ブラック塗装の室内窓。

WALL

ニッシンイクス・
RPリアルパネル ラフカット レングスワイス

古材調でデザイン性のある
壁を創出します。

ラフなジョイントの組み合わせと木のナチュ
ラルな素朴なイメージを最大限まで引き
出した大盛スタイルの古材調デザイン。

